

**Herzlich Willkommen  
in Ihrem Mandantenportal**

---

[www.myWSS.eu](http://www.myWSS.eu)

## [www.myWSS.eu](http://www.myWSS.eu) – Ihr Mandantenportal

Um Ihnen den Einstieg in Ihr persönliches Mandantenportal zu erleichtern, haben wir für Sie eine übersichtliche Bildanleitung erstellt.

Sie führt Sie von der Anmeldung bis zu den wichtigsten Funktionen und Bereichen.

Schauen Sie doch gleich mal rein!

Ihre WSS AKTIV BERATEN

## Ihre erste Anmeldung

Sie erhalten von uns eine **Einladungs-E-Mail**



**Herzlich Willkommen bei 5F!**  
(see english version below)

Gemeinsam möchten wir den Weg der Digitalisierung weiter voran gehen. Deshalb möchten wir Sie gerne zur digitalen Kommunikationsplattform 5F einladen.

Die Software 5F gewährleistet Ihnen und uns eine sichere und verschlüsselte Übermittlung aller Daten.

Zudem bietet 5F auf einer hochsicheren Cloud-Plattform die Sammlung und Verarbeitung von sensiblen Informationen und Daten.

Zur Registrierung klicken Sie bitte auf den unten angegebenen Link. Dort werden Sie durch die weiteren Schritte geleitet.  
[Registrierung abschließen](#)

Vielen Dank für Ihr Vertrauen  
Mit freundlichem Gruß

Bitte **registrieren** Sie sich mit Ihrem Namen und Passwort



**Registrierung**  
Registrierung abschließen

**Legen Sie Ihr Passwort fest**

Email  
herberg.niklas@web.de

Vorname \*  Nachname \*

Passwort \*  👁️ ℹ️

Passwort bestätigen \*  👁️

Mit der Registrierung akzeptiere ich die aktuell gültige [AGB](#) und [Datenschutzbestimmungen](#).

WEITER

**Herzlich Willkommen in Ihrem Mandantenportal!**

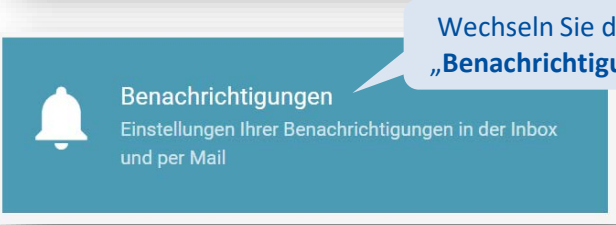
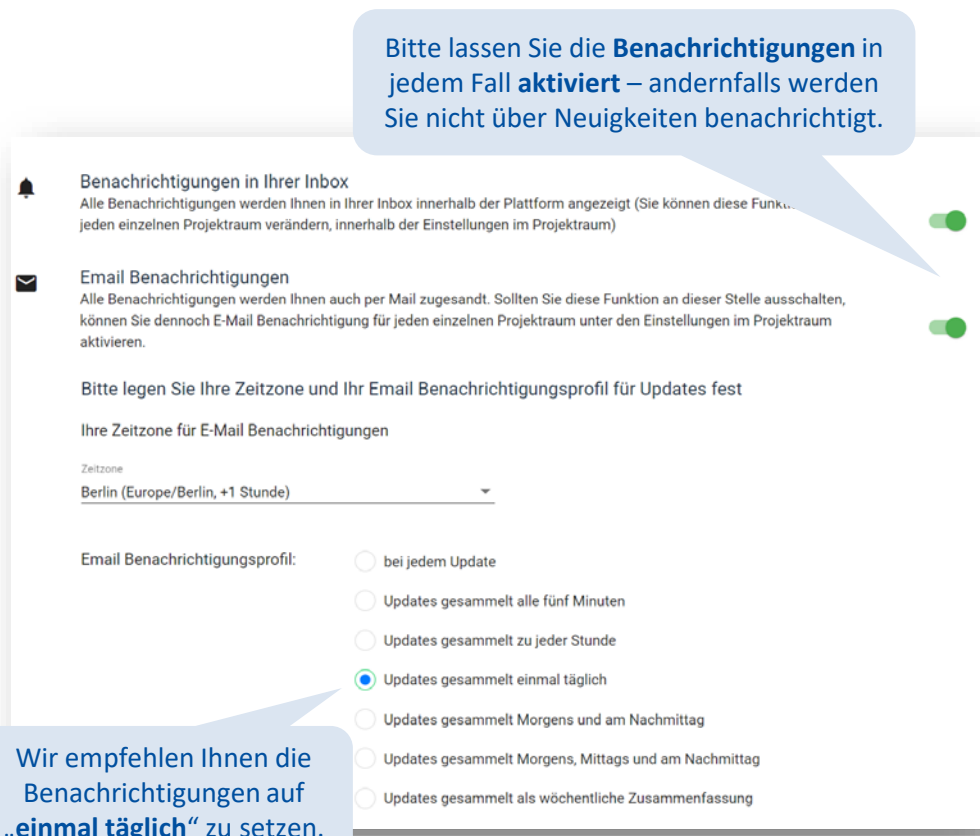
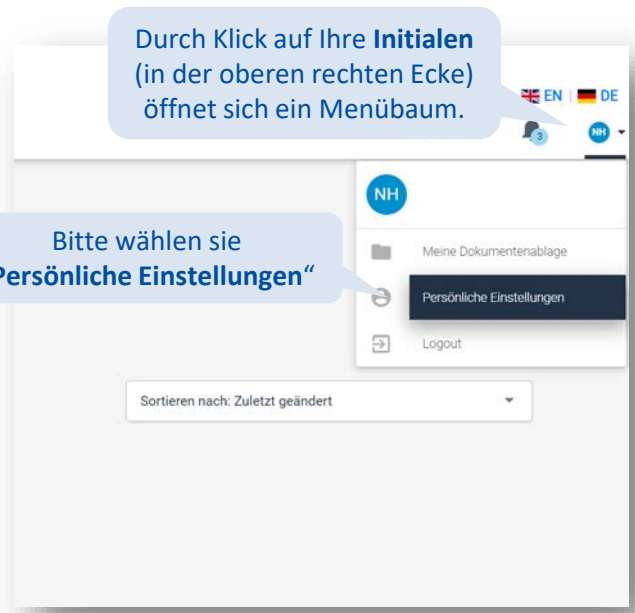


## Dashboard-Übersicht / Projekt beitreten

The screenshot shows the myWSS dashboard with several callouts:

- Menübaum**: Points to the top navigation bar containing 'DASHBOARD', 'ALLE PROJEKTE', and 'AUFGABEN'.
- Profilmenü**: Points to the user profile icon and language selection (EN, DE) in the top right corner.
- Projekt-übersicht**: Points to the 'Ihre aktuellen Projekte' section, which contains a card for 'Muster-Gesamtraum' with a 'Gesehen' button.
- Neuigkeiten**: Points to the 'Neuigkeiten' section, which features a 'Projekte' icon with a notification badge.
- Gesehen**: A callout pointing to the 'Gesehen' button on the 'Muster-Gesamtraum' card, with the text: 'Schließen Sie die Einladung zu einem Projekt ab, indem Sie „Gesehen“ klicken.'
- Project Card**: A callout pointing to a project card in the 'Ihre aktuellen Projekte' section, with the text: 'Per Klick auf den Namen treten Sie in den Projektraum ein.'

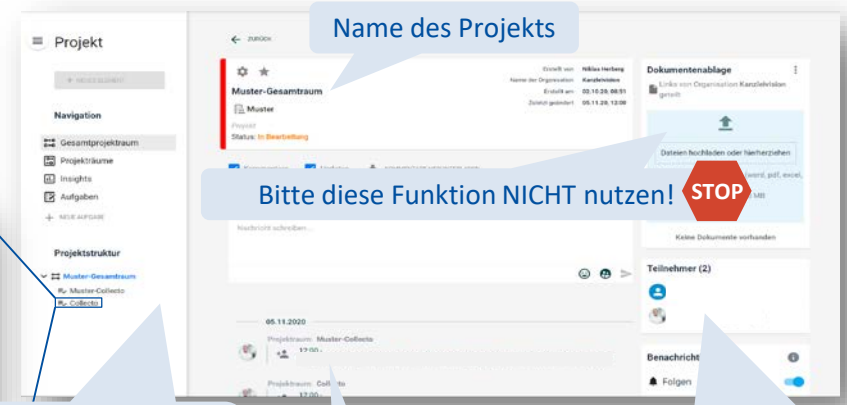
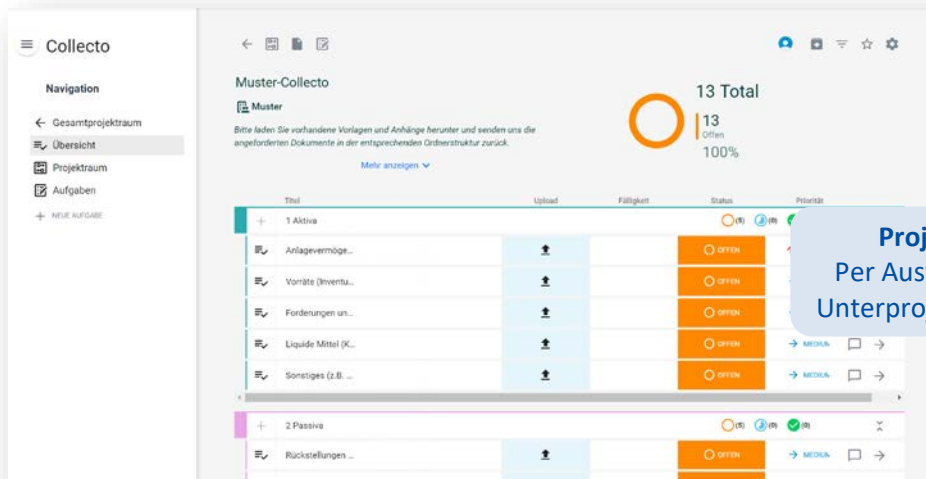
## Benachrichtigungen einrichten



Wechseln Sie dann in „Benachrichtigungen“

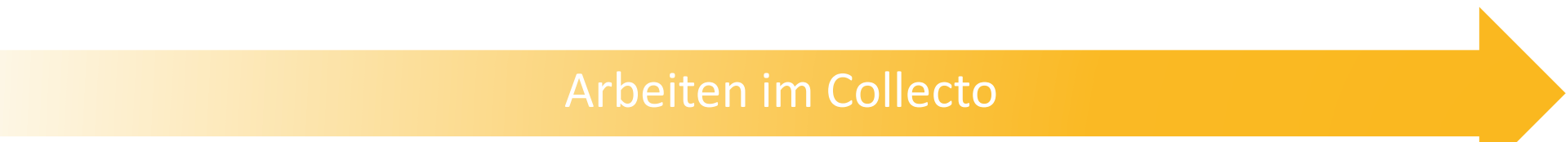
## Projektstruktur / Projektübersicht

- Unsere Leistungen sind als **Projekte** strukturiert.
- Diese bestehen aus **Gesamt-Projekten** (rechte Abb.) bzw. Unterprojekträumen bzw. **Collectos** (untere Abb.).
- Collectos sind Teil eines **Gesamt-Projektes**.



**Projektstrukturliste:**  
Per Auswahl öffnet man das Unterprojekt oder den Collecto

Update- und Nachrichtenliste



## Arbeiten im Collecto

**Zurück in den Gesamtprojektraum**

**Unterprojektraumbezeichnung**

**Unterprojektteilnehmer**

**Collecto-Status**

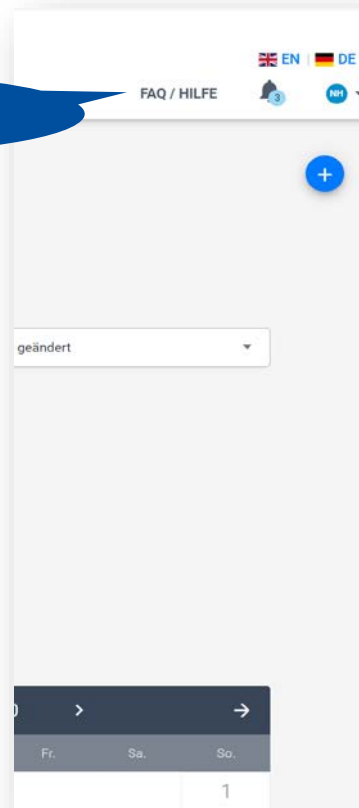
**Collecto-Status-Übersicht**

**Upload per „Drag and Drop“ oder per Klick und Auswahl aus dem Dokumentenverzeichnis**

Titel	Upload	Status	Priorität
1 Aktiva		13 Total 13 Offen 100%	
Anlagevermöge...	↑	OFFEN	HÖCHST
Vorräte (Inventu...	↑	OFFEN	MEDIUM
Forderungen un...	↑	OFFEN	MEDIUM
Liquide Mittel (K...	↑	OFFEN	MEDIUM
Sonstiges (z.B. ...	↑	OFFEN	MEDIUM
2 Passiva			
Rückstellungen ...	↑		
Verbindlichkei...	↑		

## Fragen oder Hilfe

FAQ / Hilfe



In der oberen rechten Ecke des Mandantenportals können Sie sich Anleitungen zu verschiedensten Themen heranziehen.

### Sie haben Fragen?

Ich bin gerne für Sie da.



Ihr Ansprechpartner:

**Gregor Keller**

Tel. 0741/17414-0

[gregor.keller@aktivberaten.eu](mailto:gregor.keller@aktivberaten.eu)